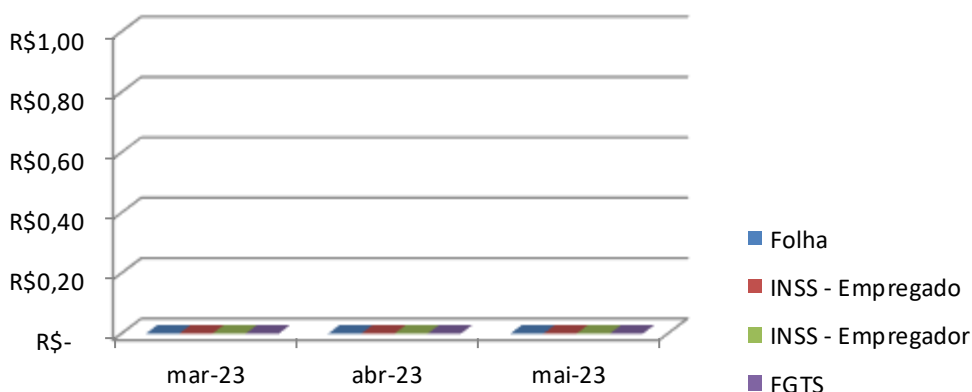
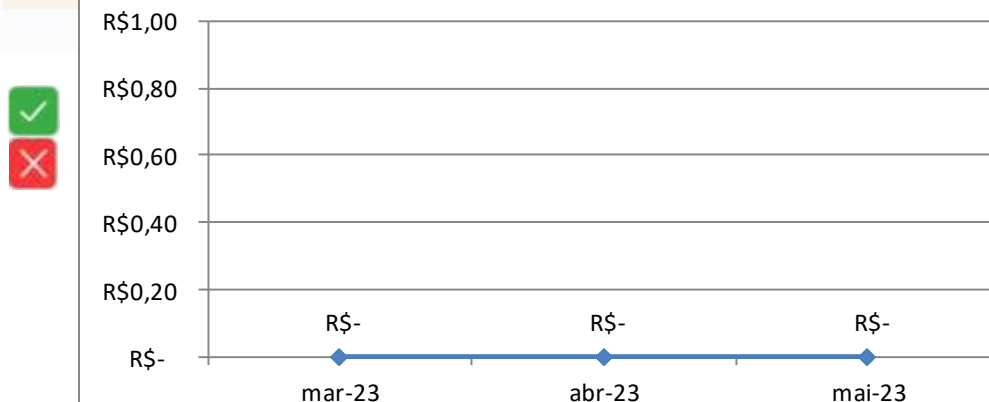


## Folha de Empregados SLV COMERCIO DE CONFECÇÕES



	mar-23	abr-23	mai-23
Folha	R\$-	R\$-	R\$-
INSS - Empregado	R\$-	R\$-	R\$-
INSS - Empregador	R\$-	R\$-	R\$-
FGTS	R\$-	R\$-	R\$-

## Evolução da Folha SLV COMERCIO DE CONFECÇÕES



Tendência  
de  
Crescimento  
da Folha

#### IV – DO FATURAMENTO E RESULTADO DA RECUPERANDA.

No que tange ao faturamento, receita e despesas relativos ao mês de **maio/2023**, seguem abaixo as respectivas informações fornecidas pelas Recuperandas através dos documentos apresentados à Administração Judicial:

FATURAMENTO (RECEITA E DESPESA) ABC INDUSTRIA E COMERCIO DE CONFECÇÕES CNPJ 05.099.688/0001-22			
PERIODO	RECEITA	DESPESA	RESULTADO
mar/23	R\$271.718,32	R\$145.785,04	R\$125.933,28
abr/23	R\$16.860,69	R\$93.814,07	-R\$76.953,38
mai/23	R\$193.964,42	R\$146.043,02	R\$47.921,40

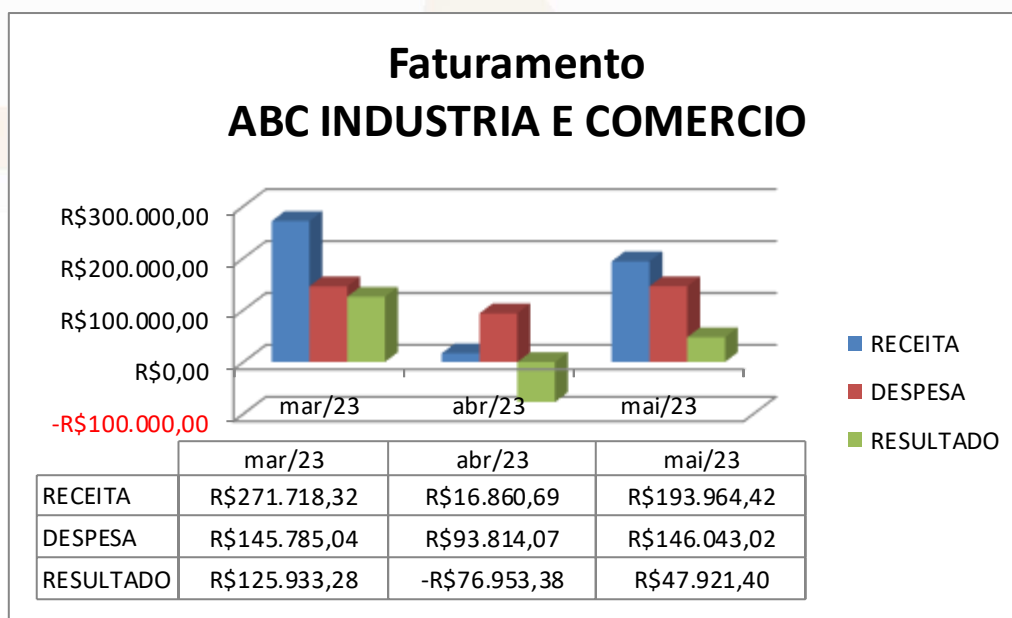
FATURAMENTO (RECEITA E DESPESA) BK COMERCIO VAREJISTA DE CONFECÇÕES CNPJ 21.262.558/0001-15			
PERIODO	RECEITA	DESPESA	RESULTADO
mar/23	R\$153.542,06	R\$198.106,36	-R\$44.564,30
abr/23	R\$0,00	R\$43.633,12	-R\$43.633,12
mai/23	R\$0,00	R\$22.348,15	-R\$22.348,15

FATURAMENTO (RECEITA E DESPESA) ME S MELO INDUSTRIA E COMERCIO CNPJ 09.412.500/0001-05			
PERIODO	RECEITA	DESPESA	RESULTADO
mar/23	R\$0,00	R\$3.430,88	-R\$3.430,88
abr/23	R\$0,00	R\$3.572,64	-R\$3.572,64
mai/23	R\$0,00	R\$6.626,37	-R\$6.626,37

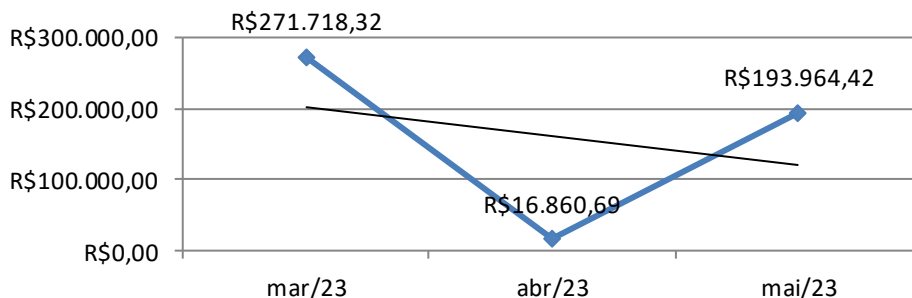
<b>FATURAMENTO (RECEITA E DESPESA)</b> <b>RC COMERCIO VAREJISTA DE CONFECÇÕES</b> <b>CNPJ 17.141.858/0001-79</b>			
PERIODO	RECEITA	DESPESA	RESULTADO
mar/23	R\$248.519,70	R\$325.623,55	-R\$77.103,85
abr/23	R\$390.896,13	R\$290.790,13	R\$100.106,00
mai/23	R\$270.478,94	R\$321.981,70	-R\$51.502,76

<b>FATURAMENTO (RECEITA E DESPESA)</b> <b>SLV COMERCIO DE CONFECÇÕES LTDA</b> <b>CNPJ 02.101.953/0001-71</b>			
PERIODO	RECEITA	DESPESA	RESULTADO
mar/23	R\$0,00	R\$16.526,16	-R\$16.526,16
abr/23	R\$0,00	R\$12.339,08	-R\$12.339,08
mai/23	R\$0,00	R\$14.040,87	-R\$14.040,87

### Gráficos de Faturamento (Receita, Despesa e Resultado)

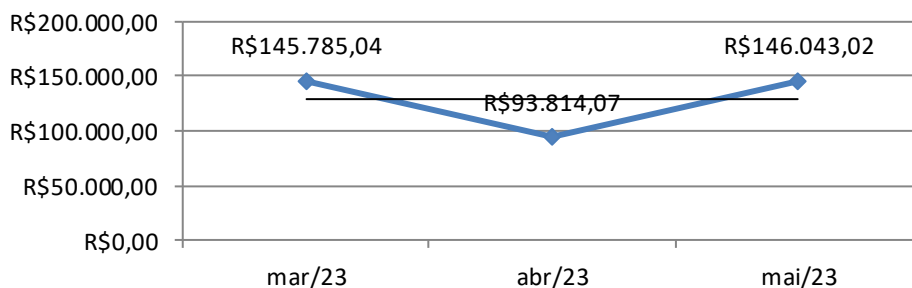


### EVOLUÇÃO RECEITA ABC INDUSTRIA E COMERCIO



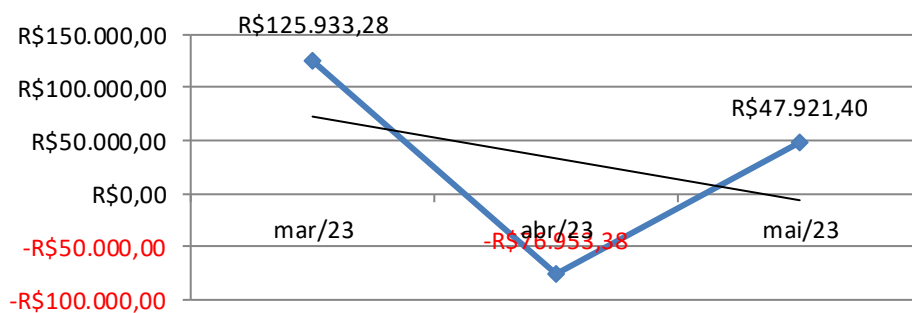
Tendência  
de  
Crescimento  
das Receitas

### EVOLUÇÃO DESPESA ABC INDUSTRIA E COMERCIO



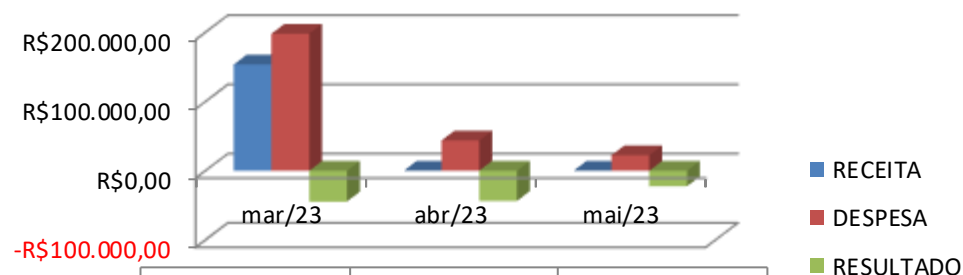
Tendência  
de  
Crescimento  
das  
Despesas

### EVOLUÇÃO RESULTADO ABC INDUSTRIA E COMERCIO



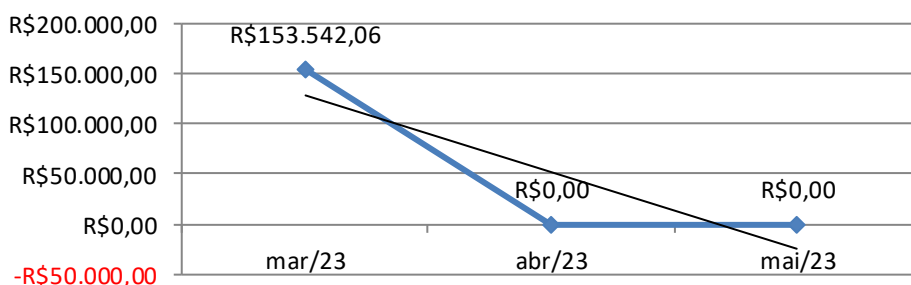
Tendência  
de  
Crescimento  
do  
Resultado

## Faturamento BK COMERCIO VAREJISTA



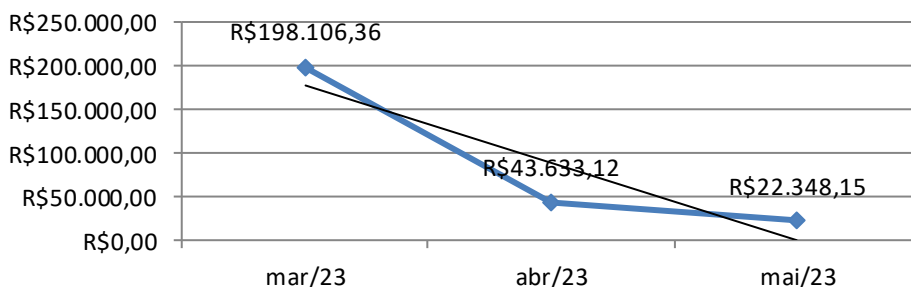
	mar/23	abr/23	mai/23
RECEITA	R\$153.542,06	R\$0,00	R\$0,00
DESPESA	R\$198.106,36	R\$43.633,12	R\$22.348,15
RESULTADO	-R\$44.564,30	-R\$43.633,12	-R\$22.348,15

## EVOLUÇÃO RECEITA BK COMERCIO VAREJISTA



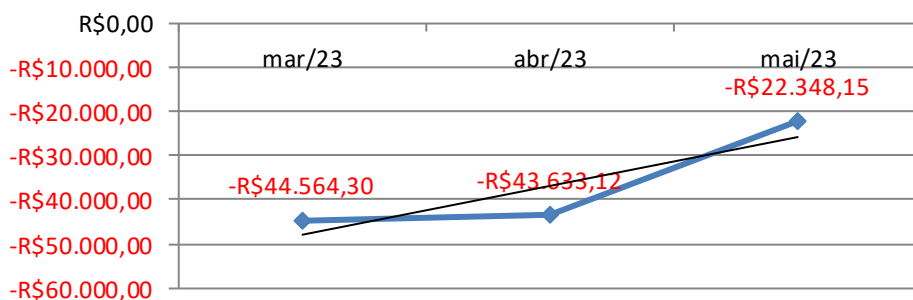
Tendência  
de Queda  
das Receitas

## EVOLUÇÃO DESPESA BK COMERCIO VAREJISTA



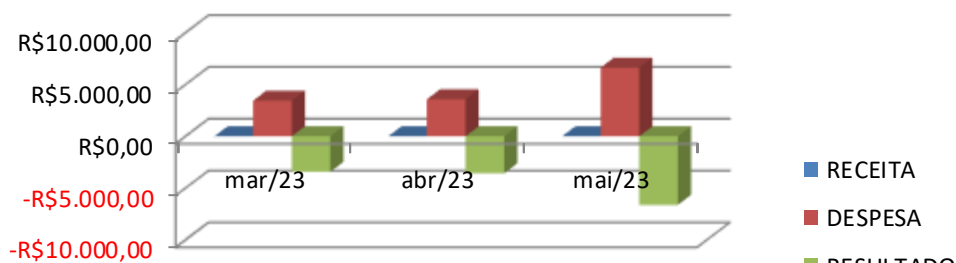
Tendência  
de Queda  
das  
Despesas

## EVOLUÇÃO RESULTADO BK COMERCIO VAREJISTA



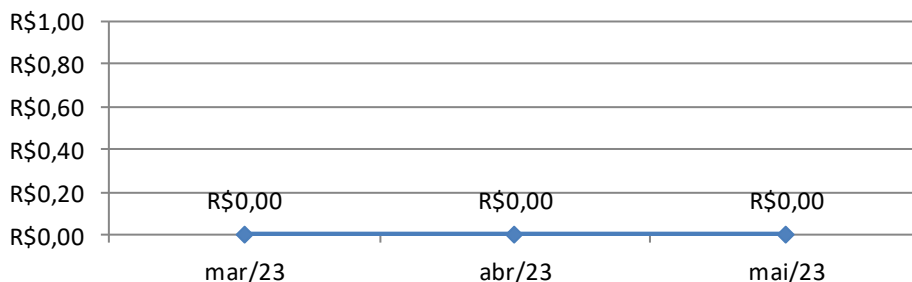
Tendência  
de  
Crescimento  
do  
Resultado

## Faturamento ME S MELO INDUSTRIA



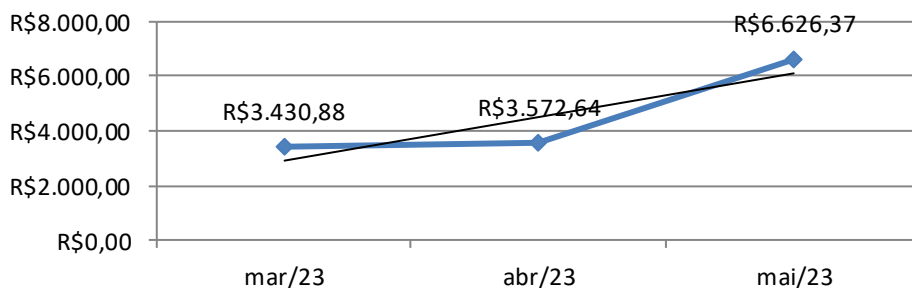
	mar/23	abr/23	mai/23
RECEITA	R\$0,00	R\$0,00	R\$0,00
DESPESA	R\$3.430,88	R\$3.572,64	R\$6.626,37
RESULTADO	-R\$3.430,88	-R\$3.572,64	-R\$6.626,37

### EVOLUÇÃO RECEITA ME S MELO INDUSTRIA



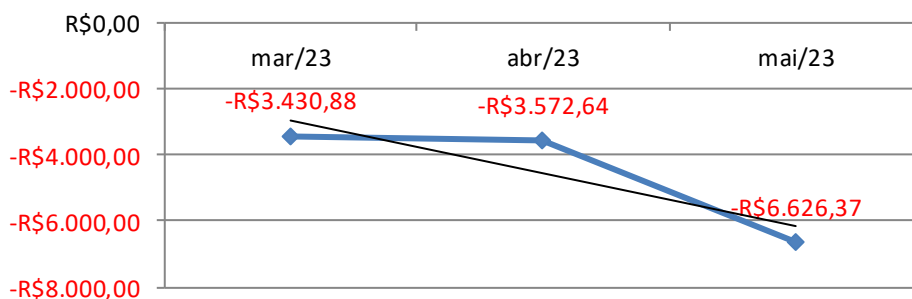
Tendência  
de  
Crescimento  
das Receitas

### EVOLUÇÃO DESPESA ME S MELO INDUSTRIA



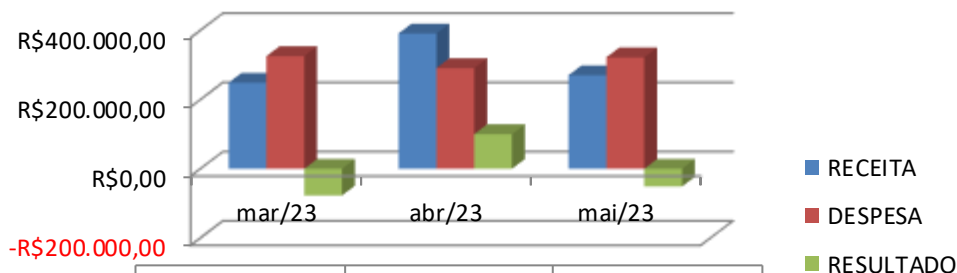
Tendência  
de  
Crescimento  
das  
Despesas

### EVOLUÇÃO RESULTADO ME S MELO INDUSTRIA



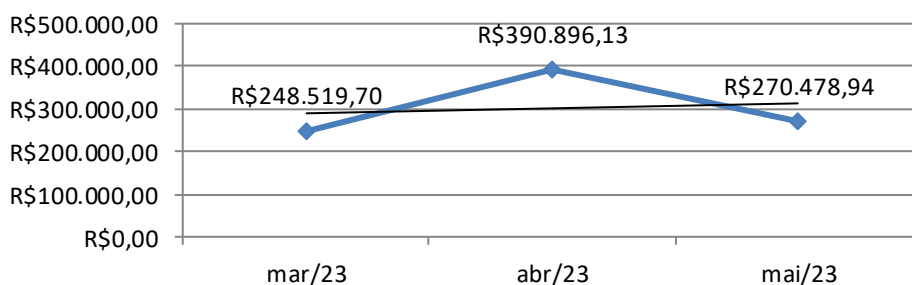
Tendência  
de Queda do  
Resultado

## Faturamento RC COMERCIO VAREJISTA



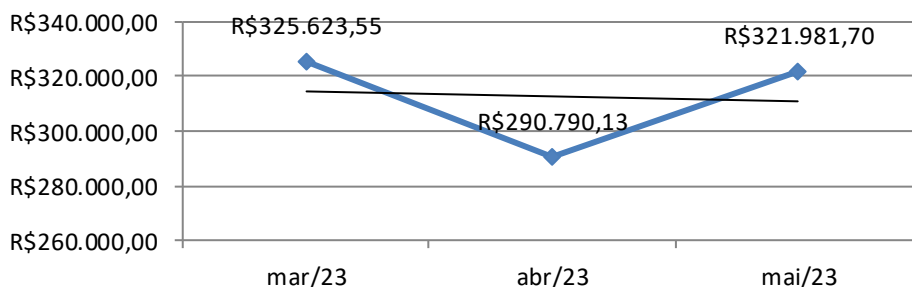
	mar/23	abr/23	mai/23
RECEITA	R\$248.519,70	R\$390.896,13	R\$270.478,94
DESPESA	R\$325.623,55	R\$290.790,13	R\$321.981,70
RESULTADO	-R\$77.103,85	R\$100.106,00	-R\$51.502,76

## EVOLUÇÃO RECEITA RC COMERCIO VAREJISTA



Tendência  
de Queda  
das Receitas

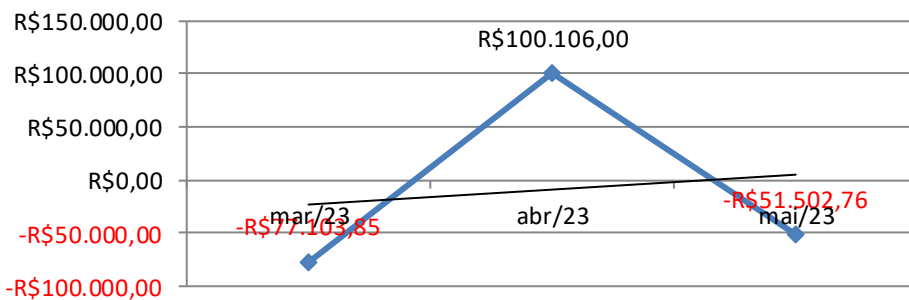
## EVOLUÇÃO DESPESA RC COMERCIO VAREJISTA



Tendência  
de  
Crescimento  
das  
Despesas

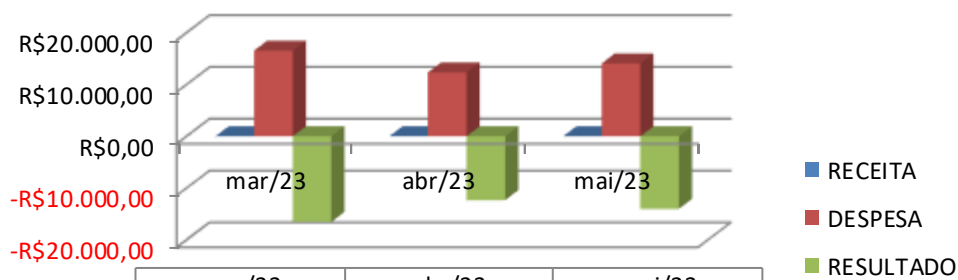


## EVOLUÇÃO RESULTADO RC COMERCIO VAREJISTA



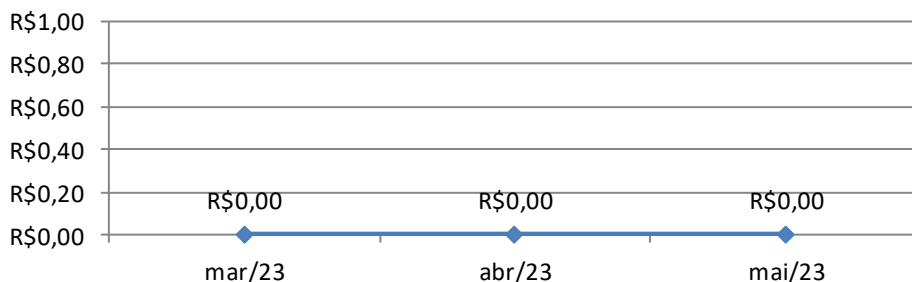
Tendência  
de Queda do  
Resultado

## Faturamento SLV COMERCIO DE CONFECÇÕES



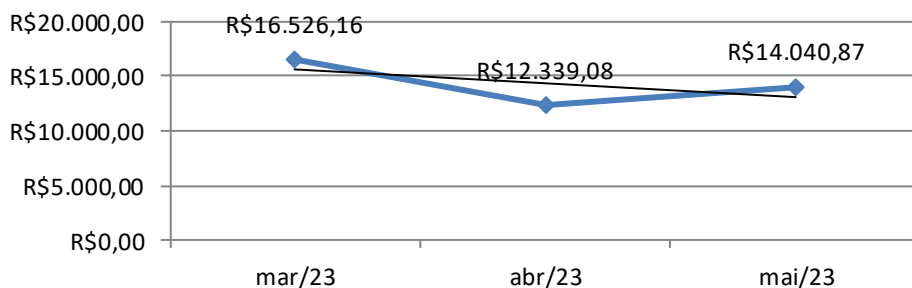
	mar/23	abr/23	mai/23
RECEITA	R\$0,00	R\$0,00	R\$0,00
DESPESA	R\$16.526,16	R\$12.339,08	R\$14.040,87
RESULTADO	-R\$16.526,16	-R\$12.339,08	-R\$14.040,87

### EVOLUÇÃO RECEITA SLV COMERCIO DE CONFECÇÕES



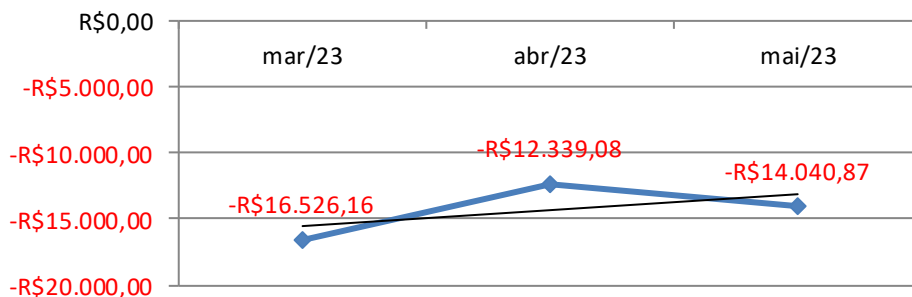
Tendência  
de  
Crescimento  
das Receitas

### EVOLUÇÃO DESPESA SLV COMERCIO DE CONFECÇÕES



Tendência  
de  
Crescimento  
das  
Despesas

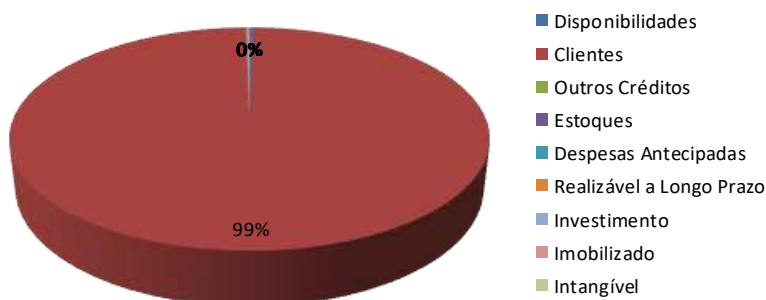
### EVOLUÇÃO RESULTADO SLV COMERCIO DE CONFECÇÕES



Tendência  
de Queda do  
Resultado

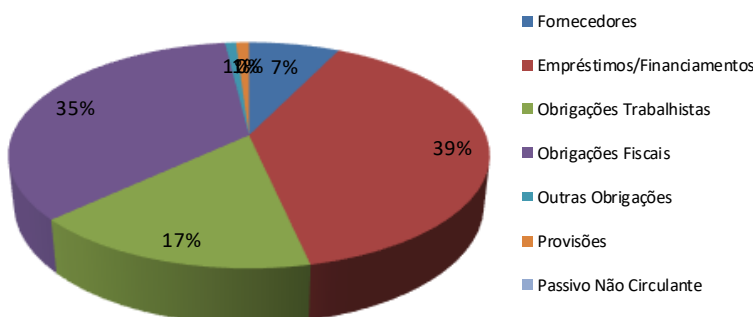
## V – DOS INDICADORES CONTÁBEIS.

### Análise Vertical do Ativo ABC INDUSTRIA E COMERCIO



A maior participação do Ativo refere-se aos Clientes.

### Análise Vertical do Passivo ABC INDUSTRIA E COMERCIO



A maior participação dos Passivos refere-se aos Empréstimos/Financiamentos.

### Rentabilidade Operacional do Ativo <sup>1</sup> ABC INDUSTRIA E COMERCIO



Lucro Ope. Ajustado	=	R\$ 45.023,61	=	0%
Ativo Total		R\$ 15.003.613,43		

O trabalho do ativo gerou uma rentabilidade operacional ajustada de 0%

### Composição do Endividamento ABC INDUSTRIA E COMERCIO



Passivo Circulante	=	R\$ 7.056.216,86	=	100%
Pass. Circ + Pass. Não Circ		R\$ 7.056.216,86		

100% das obrigações estão no curto prazo

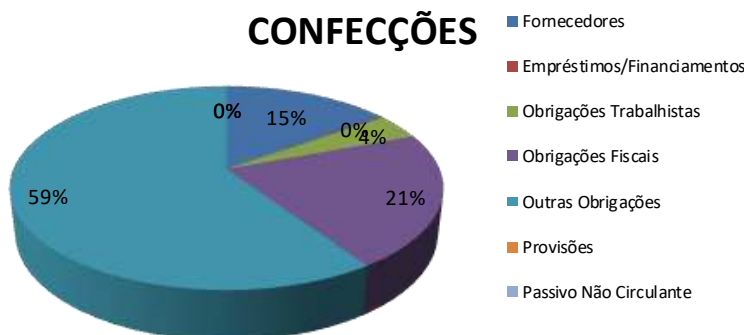
<sup>1</sup> O lucro operacional ajustado representa o lucro líquido excluído de tributos sobre o lucro, resultado financeiro e depreciação

### Análise Vertical do Ativo BK COMERCIO VAREJISTA DE CONFECÇÕES



A maior participação do Ativo refere-se aos outros créditos.

### Análise Vertical do Passivo BK COMERCIO VAREJISTA DE CONFECÇÕES



A maior participação dos Passivos refere-se aos Outras obrigações.

### Rentabilidade Operacional do Ativo <sup>1</sup> BK COMERCIO VAREJISTA DE CONFECÇÕES



Lucro Ope. Ajustado	=	R\$ 36.252,02	=	-3%
Ativo Total		R\$ 1.299.573,58		

O trabalho do ativo gerou uma rentabilidade operacional ajustada de -3%

### Composição do Endividamento BK COMERCIO VAREJISTA DE CONFECÇÕES

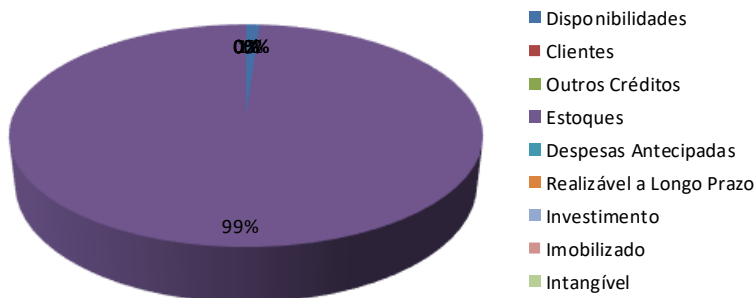


Passivo Circulante	=	R\$ 5.457.770,90	=	100%
Pass. Circ + Pass. Não Circ		R\$ 5.457.770,90		

100% das obrigações estão no curto prazo

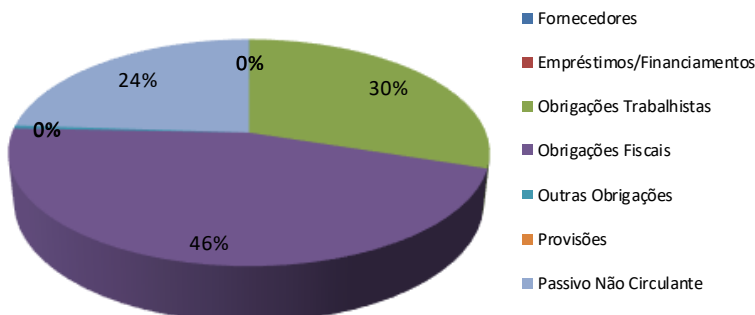
<sup>1</sup> O lucro operacional ajustado representa o lucro líquido excluído de tributos sobre o lucro, resultado financeiro e depreciação

### Análise Vertical do Ativo ME S MELO INDUSTRIA



A maior participação do Ativo refere-se ao estoque.

### Análise Vertical do Passivo ME S MELO INDUSTRIA



A maior participação dos Passivos refere-se aos obrigações fiscais.

### Rentabilidade Operacional do Ativo <sup>1</sup> ME S MELO INDUSTRIA

	Lucro Ope. Ajustado	=	-R\$ 7.225,49	=	-6%
	Ativo Total		R\$ 123.684,61		

O trabalho do ativo gerou uma rentabilidade operacional ajustada de -6%

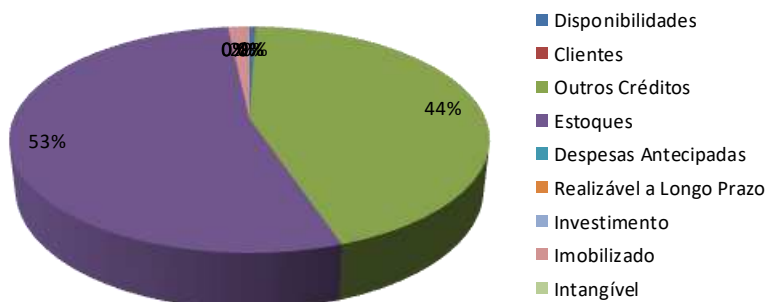
### Composição do Endividamento ME S MELO INDUSTRIA

	Passivo Circulante	=	R\$ 763.087,29	=	76%
	Pass. Circ + Pass. Não Circ		R\$ 1.003.356,71		

76% das obrigações estão no curto prazo

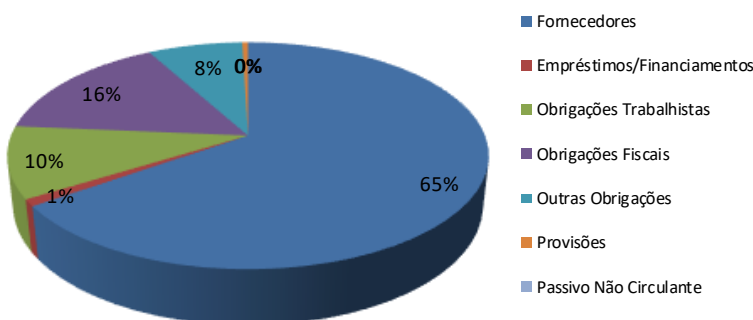
<sup>1</sup> O lucro operacional ajustado representa o lucro líquido excluído de tributos sobre o lucro, resultado financeiro e depreciação

### Análise Vertical do Ativo RC COMERCIO VAREJISTA



A maior participação do Ativo refere-se ao estoque.

### Análise Vertical do Passivo RC COMERCIO VAREJISTA



A maior participação dos Passivos refere-se aos fornecedores.

### Rentabilidade Operacional do Ativo <sup>1</sup> RC COMERCIO VAREJISTA

✗	Lucro Ope. Ajustado	=	-R\$ 46.525,59	=	-1%
	Ativo Total	=	R\$ 6.324.136,80	=	

O trabalho do ativo gerou uma rentabilidade operacional ajustada de -1%

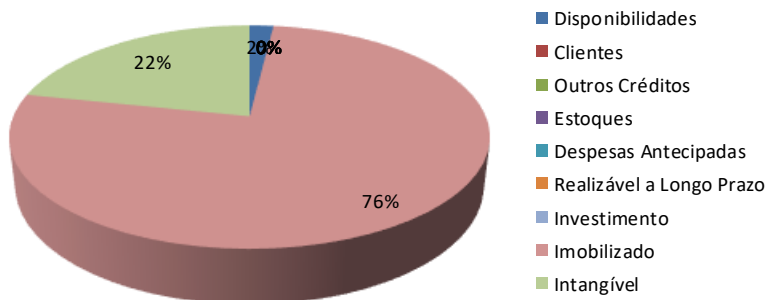
### Composição do Endividamento RC COMERCIO VAREJISTA

✗	Passivo Circulante	=	R\$ 20.579.089,45	=	100%
	Pass. Circ + Pass. Não Circ	=	R\$ 20.579.089,45	=	

100% das obrigações estão no curto prazo

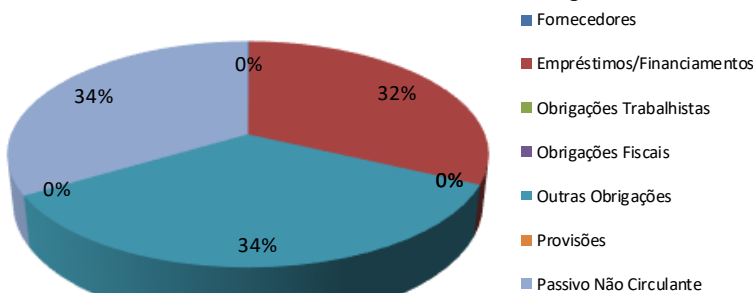
<sup>1</sup> O lucro operacional ajustado representa o lucro líquido excluído de tributos sobre o lucro, resultado financeiro e depreciação

### Análise Vertical do Ativo SLV COMERCIO DE CONFECÇÕES



A maior participação do Ativo refere-se ao imobilizado.

### Análise Vertical do Passivo SLV COMERCIO DE CONFECÇÕES



A maior participação dos Passivos refere-se às outras obrigações e ao passivo não circulante.

### Rentabilidade Operacional do Ativo <sup>1</sup> SLV COMERCIO DE CONFECÇÕES

✗	Lucro Ope. Ajustado	=	R\$ 16.179,13	=	-35%
	Ativo Total	=	R\$ 46.121,48	=	

O trabalho do ativo gerou uma rentabilidade operacional ajustada de -35%

### Composição do Endividamento SLV COMERCIO DE CONFECÇÕES

✗	Passivo Circulante	=	R\$ 784.584,01	=	66%
	Pass. Circ + Pass. Não Circ	=	R\$ 1.180.391,11	=	

66% das obrigações estão no curto prazo

<sup>1</sup> O lucro operacional ajustado representa o lucro líquido excluído de tributos sobre o lucro, resultado financeiro e depreciação